



БЕЗПЕЧНОСТЬ ДЕТЕЙ.

ІХІАЛІС СЛІХІІ
ЗАБОТА ВЗРОСЛІХ

Единый номер вызова экстренных служб - 112



Вы стали свидетелем преступления




При пожаре

101



При авариях ЖХХ

102



Пахнет газом



Пожарная охрана

01



При ДТП



Полиция

02



Вы стали жертвой насилия



Скорая помощь

03



Нужна скорая медицинская помощь



Со стационарных телефонов

104



Служба газа



С мобильных телефонов

ГОТОВЯСЬ К ПРОГУЛКЕ ПО ЛЕСУ:



Ознакомьтесь с прогнозом погоды - если он неблагоприятный, стоит отложить поход в лес.



Если у вас есть какое-то заболевание, возьмите лекарство.



Одевайтесь ярко - в камуфляже вас могут не найти.
Одежду лучше обклеить светоотражающими элементами.

ОПРЕДЕЛИТЬ СТОРОНУ

СВЕТА В ЛЕСУ

Встаньте спиной к солнцу, север покажет вашу тень, запад будет по левую руку, а восток - по правую.



ПРИСЛУШАТЬСЯ

К ЗВУКАМ

Рядом может проедать дорсэд, автомобильная или железнодорожная. Услышав шум, двигайтесь в сторону дороги.



Что взять с собой



компас часы стички бумага нож



Служба «112» и мобильное приложение

Если с собой мобильный - наберите «112».
Соберите оператору, возле жилого населенного пункта и какого района вошли в лес.
Подробно опишите, что видите по сторонам.

Ориентируйтесь по воде

Ориентиром может стать река.
Идти надо вниз по течению.



Высоковольтная линия

К населенному пункту выведет ЛЭП - линия электропередач.



ОСТАЛСЯ ОДИН ДОМА!

ЕСЛИ ТЫ, УСЛЫШАВ ЗАВОНК В ДВЕРЬ, ТО

- ❶ Не открывай дверь, посмотри в глазок;
- ❷ Если звонивший тебе не знаком и внушает подозрения вызови полицию они придут на помощь;
- ❸ Спроси через дверь о цели визита;
- ❹ Если звонивший представился работником коммунальной службы: - сантехником, слесарем и т.п., то скажите ему, чтобы он приходил позже.



ЕСЛИ ПОТЕРЯЛСЯ В ЛОСУ, ТО



1. СТОП! ОСТАВАЙТЕСЬ НА МЕСТЕ!
Продолжая движение, Вы все дальше уходите от людей! **ОСТАНОВИТЕСЬ!**
Если рядом есть просека, ЛЭП, тропинка, полянка, то выйдите на нее и там оставайтесь!



2. ВЫЗОВИТЕ СПАСАТЕЛЕЙ!
Позвоните по единому номеру экстренной оперативной службы 112, и родственникам!
Далее максимально экономьте заряд телефона! Не надо звонить родственникам каждые 5 минут!



ЕСЛИ ПОТЕРЯЛСЯ В ЛОСУ, ТО



3. ПОМОГИТЕ СЕБЯ НАЙТИ!

Находясь на открытом месте!
Обозначьте его! Привяжите что-то яркое на ветки соседнего дерева и периодически трясите его.
Оденьте на себя яркую контрастную одежду!



4. СОХРАНЯЙТЕ ТЕПЛО И СИЛЫ!

Не лежите на голой земле!
Соорудите из веток и листья лежанку.
Разведите костер! Запасите дрова на ночь – в темноте их сложно собирать!

ПРИВЛЕКАЙТЕ ВНИМАНИЕ ПОИСКОВИКОВ



ПОЖАРНАЯ БЕЗОПАСНОСТЬ В БЫТУ





ЕСЛИ ПОЖАР В КВАРТИРЕ, ТО

- Позвони по телефону в противопожарную службу и сообщи о случившемся в (101,01);
- Быстро выведи на улицу младших братьев и сестер, престарелых;
- Если тебе не удается погасить пожар своими силами, немедленно покинь квартиру, закрыв за собой дверь;
- При невозможности выйти из квартиры, то выйди на балкон, и криками привлекни внимание прохожих.

При пожаре из
дома уходи!
Пожарным срочно
ты звони.
А в доме прятаться нельзя,
Не спрячешься
вы от огня, друзья!



ЕСЛИ ВЗЛОМАНА ИЛИ ОТКРЫТА ВХОДНАЯ ДВЕРЬ, ТО

-  Срочно вызови через соседей полицию (102,02);
-  Не входи в квартиру;
-  Проверь, не заходя в квартиру, есть ли там посторонние;
-  Если в квартире посторонние, то с помощью соседей или прохожих веди наблюдение за всеми выходами из квартиры (балкон, окна и т.д.);



ТЕЛЕФОН ПОЛИЦИИ

**102
02**





ЕСЛИ застала гроза, ТО

- ❁ Если гроза застала на поляне или лугу, то отключи сотовый телефон или другой гаджет;
- ❁ Не прячьтесь в стог сена, соломы, в сараях;
- ❁ Не ходите босиком и не поднимайте над головой зонтик, удочки и другие токопроводящие предметы;
- ❁ Сядь на корточки в позе эмбриона, руками обхватив колени, но ни в коем случае не ложись на землю;
- ❁ Не стой рядом с линией электропередач, деревьями, в них может ударить молния.



ЕСЛИ ВСТРЕТИЛ ЗМЮ, ТО

Если вы всё-таки встретились на маршруте со змеей, то просто дайте ей вас увидеть и услышать. Потопайте, постучите палкой по земле или по коряге.

Змея уползёт в сторону от большого и грозного противника.



ЕСЛИ запах дыма в подъезде, ТО

Позвони по телефону в противопожарную службу и сообщи о случившемся (101,01);

Если возможно, определи место горения (квартиру, почтовые ящики, мусоросборник и т.д.) и что горит (электропроводка, пластмасса, вата, бумага, легковоспламеняющиеся жидкости и т.д.);

Если пожар произошел и воспользоваться лестницей из – за сильного задымления и огня невозможно, то останься в квартире;

По прибытии пожарных подразделений подойди к окну привлеки их внимание и попроси оказать вам помощь.



101



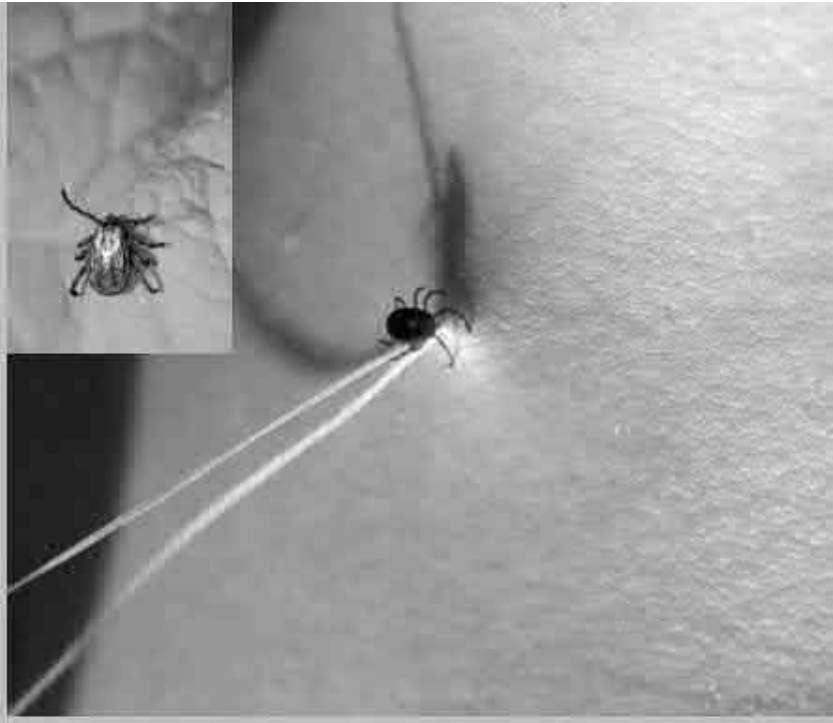
ПРАВИЛА ПОВЕДЕНИЯ НА ПРИРОДЕ

**ЕСЛИ
обнаружил
на себе клеща,
ТО**

Чтобы аккуратно удалить присосавшегося клеща, можно обвязать его ниткой как можно ближе к хоботку, затем растянуть ее концы в сторону и осторожно, без резких движений потянуть их вверх до полного извлечения клеща.

Место укуса клеща, после его извлечения из тела, обработайте антисептиком, спиртом или раствором йода.

Обязательно обратиться к врачу!



ЕСЛИ СЛЫШАЛИ ШАГИ НА ПЛОЩАДКЕ И ЧУВСТВУЕТЕ, ЧТО ЗА ДВЕРЬЮ КТО-ТО ПРИТАИЛСЯ, ТО



- ☀ Позвони соседям, чтобы они посмотрели на постороннего в глазок;
- ☀ Если у соседей глазок закрыт снаружи, то вызови полицию по телефону;
- ☀ Позвони жильцам других этажей;
- ☀ В одиночку на площадку не выходи.



ОПАСНОСТИ ЗАЦЕПИНГА!


- Падение с поезда во время движения, в том числе под рельсы идущего состава;
- Столкновение с препятствиями по ходу движения (например, платформами, светофорными столбами, мостами, порталами тоннелей);
- Удар электрическим током при проезде на электрифицированных линиях или при попытке запрыгнуть на крышу поезда с моста, в результате прикосновения или слишком близкого приближения к контактной сети, токоприёмнику, тормозным резисторам и тоководущим высоковольтным шинам, а также получение тепловых ожогов при прикосновении к нагретым тормозным резисторам.




ПРАВИЛА ПОВЕДЕНИЯ В ИНТЕРНЕТЕ

**ЕСЛИ НЕ ЗНАЕШЬ,
КАК ПОЛЬЗОВАТЬСЯ
ИНТЕРНЕТОМ, ТО**


- ❉ Спрашивай взрослых!
- ❉ Установи антивирусную программу!
- ❉ Не открывай не известные файлы!
- ❉ Не спеши отправлять SMS!
- ❉ Не общайся с незнакомыми людьми!





ЕСЛИ СОЛНЕЧНЫЙ ДЕНЬ, ТО

- ☀ Ориентировочно с 12:00 до 16:00 самая большая активность солнца, поэтому в это время старайся, не находясь долго под воздействием его прямых лучей;
- ☀ Всегда надевай головной убор;
- ☀ Не пей сладкой газировки – она вызывает еще большую жажду! Пей больше чистой воды;
- ☀ Не занимайся активным спортом.



ПРАВИЛА БЕЗОПАСНОСТИ НА ДОРОГЕ

Как вести себя на улице

- Не играй в мяч возле
автомобильных дорог;
- Не катайся на роликах возле
автомобильных дорог;
- Переходи дорогу по
пешеходному переходу;
- Соблюдай правила
движения на дороге



БЕЗОПАСНОСТЬ НА ВОДЕ

**ЕСЛИ СОБРАЛСЯ
ИСКУПАТЬСЯ В ПОРЕ
ИЛИ РЕКЕ, ТО**



- ⊙ Не боритесь с сильным течением! Плывайте течению поперек, приближаясь к берегу!



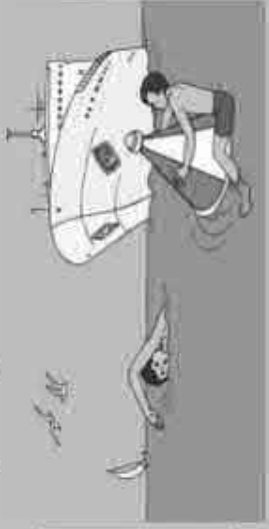
- ⊙ Не купайтесь у крутых обрывистых берегов с сильным течением, в заболоченных и заросших растительностью местах!



- ⊙ Не ныряйте в незнакомых местах! Не известно, что там может оказаться на дне!



- ⊙ Не переохлаждайтесь и не перегревайтесь! После приема пищи сделайте перерыв 1,5 - 2 часа! Не купайтесь при температуре: воды - ниже 18°, воздуха - ниже 22°



- ⊙ Не подплывайте к проходящим судам. Не взбирайтесь на технические предупредительные знаки!

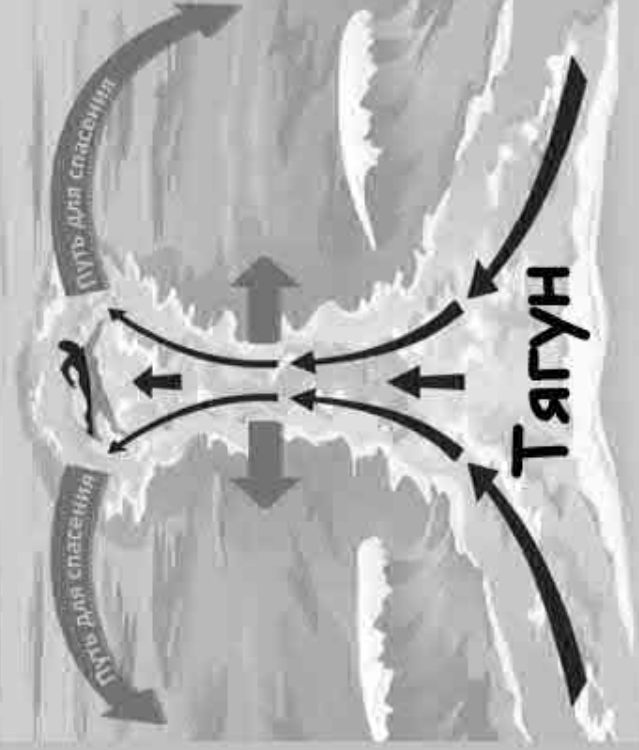


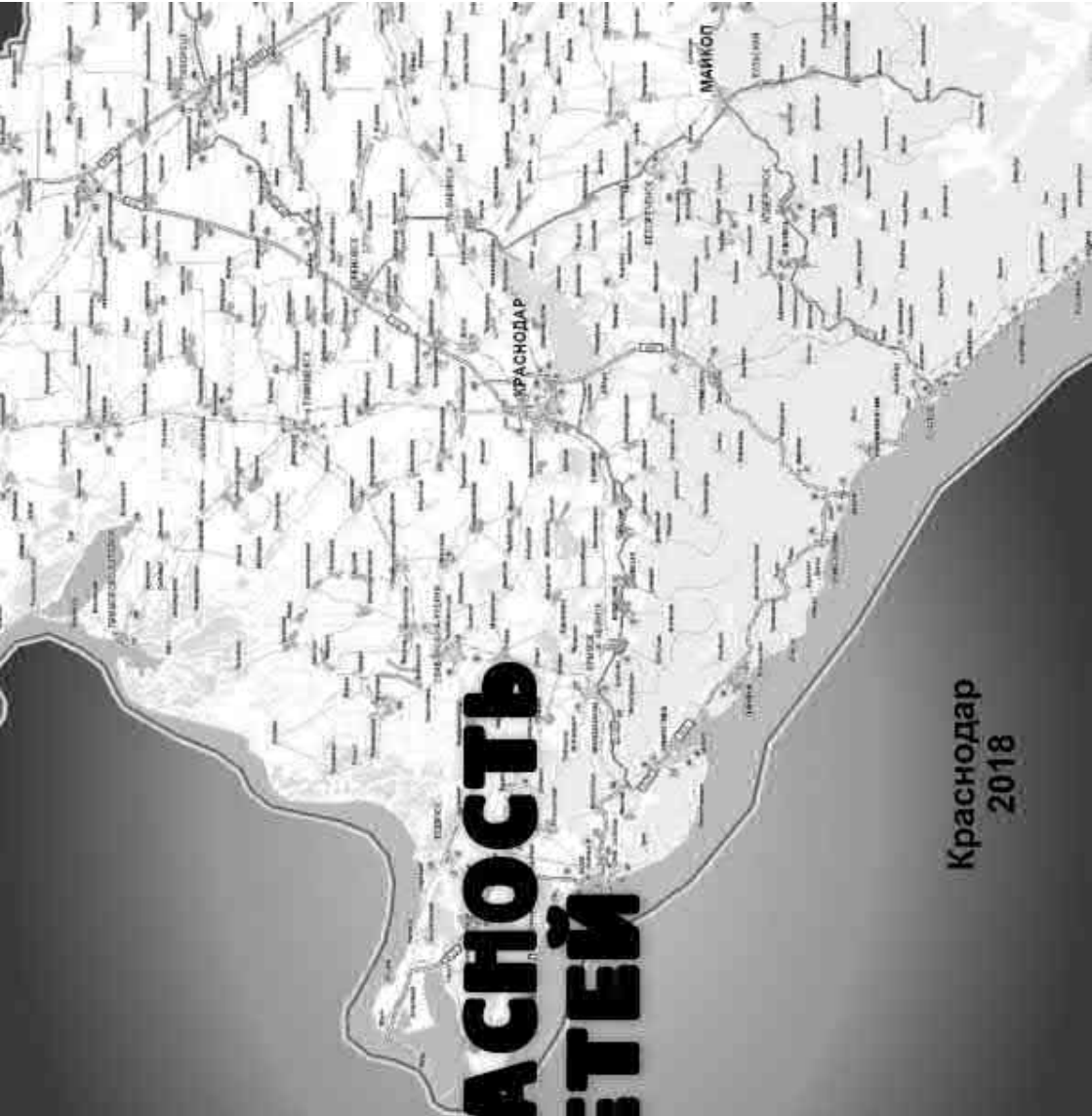
- ⊙ Купайтесь только в разрешенных местах, на благоустроенных пляжах!



ЕСЛИ ТЫ ПОПАЛ В СИЛЬНОЕ ТЕЧЕНИЕ, ТО

- ☀ Твоя задача – удержаться на воде, затратив при этом как можно меньше усилий.
- ☀ Для этого двигаться следует в ту же сторону, куда направлено течение, но немного наискосок по направлению к берегу.
- ☀ В таком случае ты без особых усилий сможешь добраться до берега.





БЕЗОПАСНОСТЬ ДЛЯ ДЕТЕЙ

Краснодар
2018

